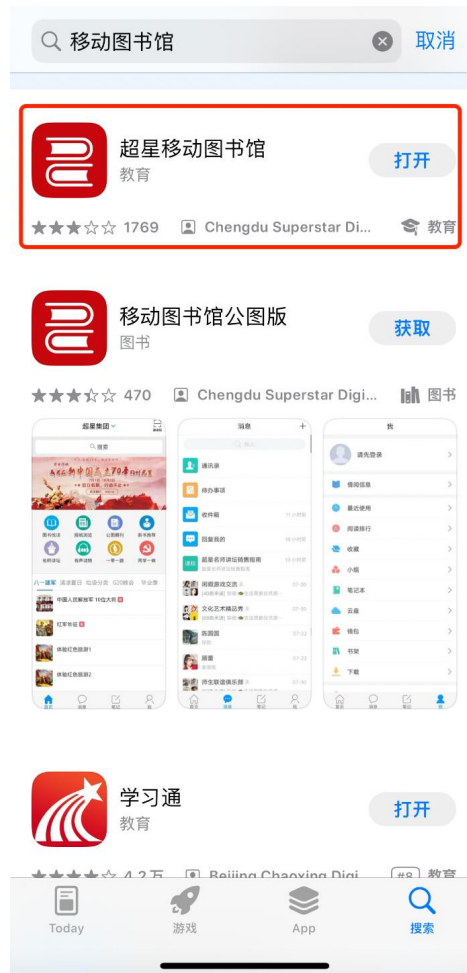


# 移动图书馆登录及使用说明

扫描下方二维码或在应用商店中搜索“移动图书馆”下载安装。



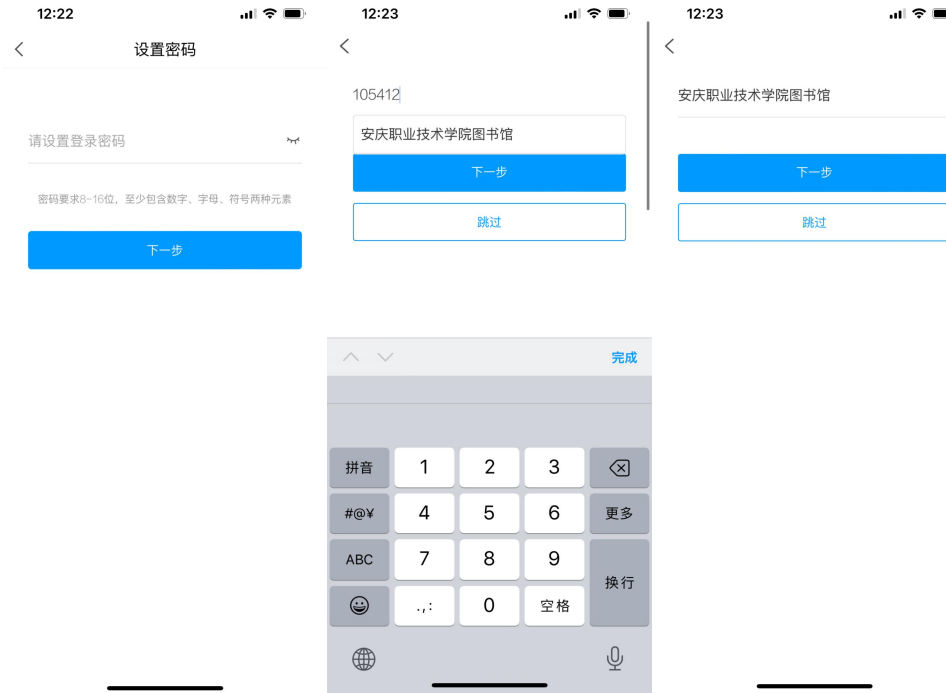
# 一、登录说明

## 1.1 未注册过移动图书馆的情况

- 在“我”页面中，点击登录/注册，选择新用户注册或手机号快捷登录。

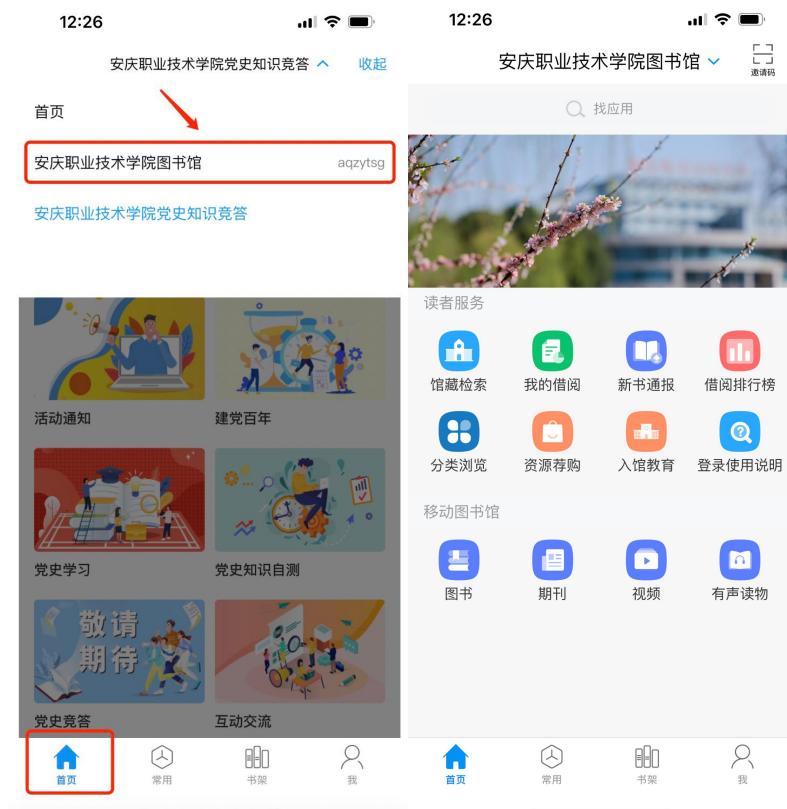


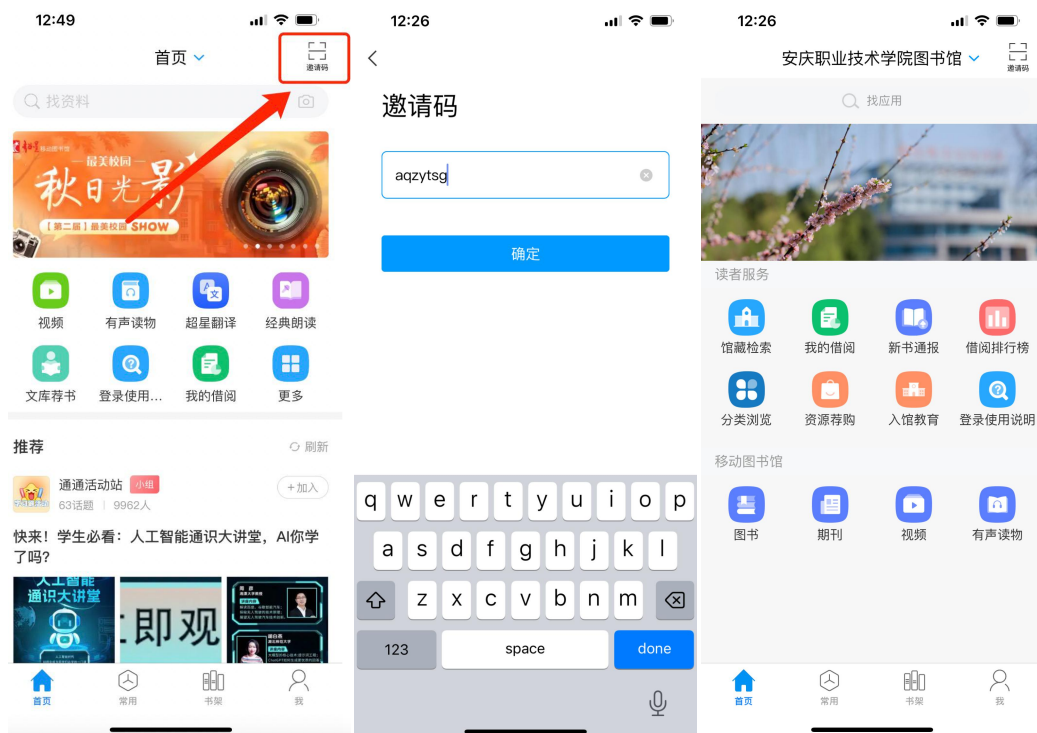
- 绑定单位页面，输入“105412”，下拉框中选择“安庆职业技术学院图书馆”，点击下一步，输入自己的学号和姓名，即可登录跳转回“我”页面。





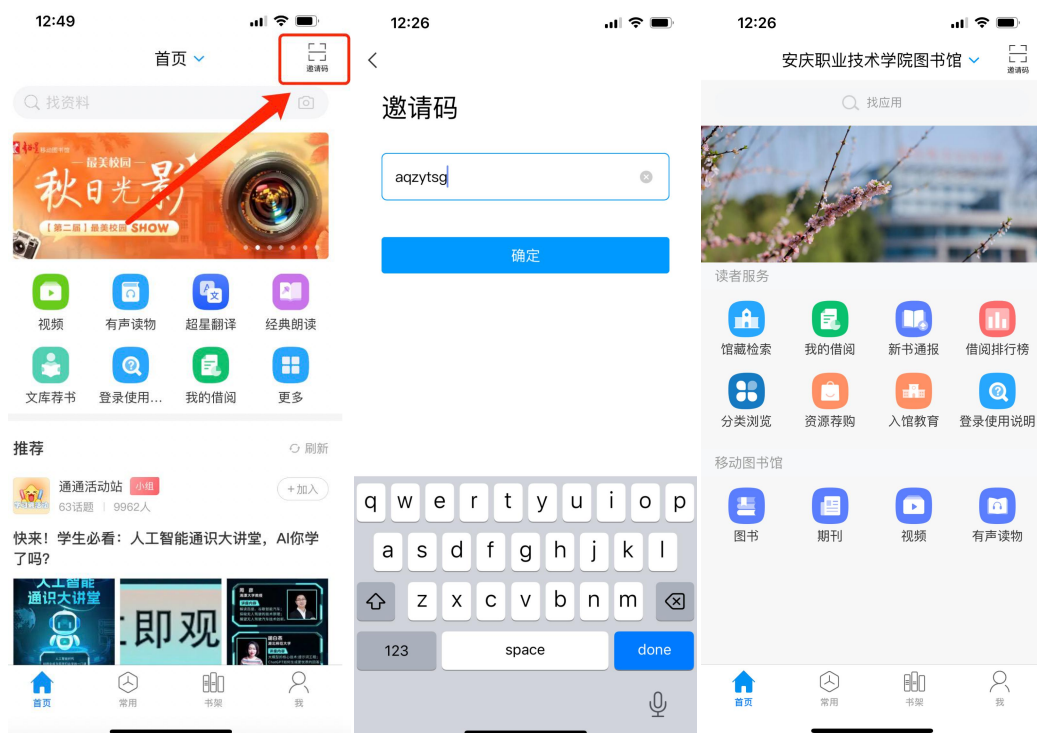
- 点击“首页”，上方页面点击下拉，选择“安庆职业技术学院图书馆”页面即可进入。或在右上角邀请码处输入“aqzytsg”，即可进入。





## 1.2 注册过移动图书馆的情况

- 登录后，首页右上角输入邀请码“aqzytsg”，即可进入“安庆职业技术学院图书馆”页面。



## 二、使用说明

本单位页面包括【馆藏检索】【我的借阅】【新书通报】等应用功能模块，还包括图书、期刊、视频等资源模块，读者可按照需要进入对应的应用。



### 【功能介绍】

#### ● 馆藏检索

可查询图书详细信息，如馆藏位置、可借复本数量、是否可借。



● 我的借阅

可查看当前在借、借阅历史，及对在借图书进行在线续借。  
\*\* 已超期图书不可续借。



● 资源荐购

可对图书、期刊、资源库进行推荐。输入关键词检索，找到想推荐的书，点击“选择”，补齐必填信息后，点击“提交荐购”。  
\*\* 具体荐购规则依据图书馆实际制度。

